



NUTZUNGSZEIT
50" mit Rhino
2' mit Hook

LIFTOP

DIE UNIVERSELLE LÖSUNG FÜR JEDE ART VON SCHACHTDECKELN

LIFTOP EIGENSCHAFTEN

Abmessungen in geschlossenem
Zustand 80x27x24 cm

ÖFFNET ALLE ARTEN VON
SCHACHTDECKELN:



WAGE GEWICHT	TRAGFÄHIGKEIT DES WAGENS	WLL work load limit*
9 KG	140 KG	80 KG

*Maximale anhebbare Last gemäß der Richtlinie 2007/30/EWG.

Das LIFTOP-Gerät ist die universelle Lösung von VALIFTER für die sichere Handhabung von Schachtdeckeln.

Er ist aus einer speziellen **Aluminiumlegierung** gefertigt, hat einen klappbaren, leichten und verstellbaren Griff und ist der **einzigste zertifizierte ergonomische Schachtdeckelöffner der Welt**.

Dank LIFTOP behält der Benutzer beim Heben eine aufrechte Haltung bei, wodurch das **Risiko von Muskel-Skelett-Traumata** vermieden und der Kraftaufwand reduziert wird.

Das Öffnen eines Schachtdeckels scheint einfach zu sein, aber in Wirklichkeit ist es mit einer Reihe von technischen und betrieblichen Aspekten, Sicherheitsrisiken und einem hohen Zeitaufwand verbunden: Die **hybride Einrichtung** des LIFTOP ermöglicht es einem einzigen Benutzer, alle Arten von Schachtdeckeln schnell und sicher zu öffnen.



Liftop Magnetischer Wagen mit dem Schachtdeckel 80x80 cm



DIE VORTEILE DER HYBRIDKUPPLUNG

WAGEN	CODE	PRODUKT	KUPPLUNG TYP
STANDARD	A-C-S2	A-C-S2G	Magnetischer Bausatz Slim Dumped
		A-C-S2H80	Mechaniker-Bausatz Hook 80
ATEX	A-C-S2-AX	A-C-S2G-AX	Magnetischer Bausatz Slim Dumped ATEX
		A-C-S2H80	Mechanik Kit Haken 80

OPTIONAL










OPTIONAL LIFTOP	
CODE	PRODUKT
VAL-A-AN	Keil für STABILO P-A-M
VAL-A-ASGS-100	Gleitführung für Räder
VAL-A-SI-1	Aufprallentriegelung von Schachtabdeckungen
A-C-S2RP	Pneumatische Räder
A-C-S2L	Erweiterungssatz für Liftop
A-C-S2P	Scharnier-Pedal
A-C-H2	Extreme Arme für Hook
VAL-A-AWO	Open Ratchet
A-ACR	Verstellbarer Schraubenschlüssel
A-C-S2H62	Hooking Plus für TT Bolzenkupplung - Hook Zubehör

FITTINGS

BETRIEBSKAPAZITÄT	BREITE DURCHMESSER MAX	DICKE MAX	FORM UND EINHAKPOSITION
	80 cm	18 cm	

EINRICHTEN*	LIFTOP	MAGNETIC SLIM DUMPED	HOOK 80	HINGE PEDAL
MAGNETISCH	✓	✓		
MECHANISCH	✓		✓	
HYBRID	✓	✓	✓	
VOLL OPTIONAL	✓	✓	✓	✓

*Ausstattung und Einsatzmöglichkeiten bleiben für das Liftop-Modell und das Liftop-Atex-Modell unverändert

	TYP SCHACHTABDECKUNG					ART DER AUFHÄNGUNG		SCHACHTELDECKEL WERKSTOFF	
	 Aufklappbar Stütze	 Aufklappbar	 Scharnier mit Schloss	 Stabilo P.A.M.* mit Cuneo Zubehör	 GTS* mit Impact Zubehör		 NO ATTACHMENT POINTS	 GUSSEISEN METAL-LBLECH	 ZEMENT STEIN
MAGNETISCH	✓	✓		✓	✓	✓	✓	✓	
MECHANISCH	✓	✓		✓		✓		✓	✓
HYBRID	✓	✓		✓	✓	✓	✓	✓	✓
VOLL OPTIONAL	✓	✓	✓	✓	✓	✓	✓	✓	✓

*Ausstattung und Einsatzmöglichkeiten bleiben für das Liftop-Modell und das Liftop-Atex-Modell unverändert

**Zum Öffnen verschiedener Schachtabdeckungen ist es erforderlich, den geschlossenen Öffner mit dem angegebenen Zubehör zu kombinieren.